

『運送業システム 一番星 MINI 勤怠・給与オプション Rev.38』のご案内

2026年 5月吉日

拝啓 時下ますますご清栄のこととお喜び申し上げます。平素は、システムギアパッケージシリーズをご愛用いただき厚く御礼申し上げます。

お客様より頂いたご意見を基にして、不具合を修正しました“運送業システム一番星 MINI 勤怠・給与オプション Rev.38”を提供させていただきます。

お忙しいところお手数をお掛けしますが、P.4「CD アップデート手順」、または『運送業システム 一番星 MINI Rev.38』送付のご案内 P.4「Web アップデート手順」に従って、『**一番星 MINI**』と『**一番星 MINI(勤怠・給与オプション)**』をセットでアップデート処理を実行してください。


本内容にご不明な点がございましたら当社（052-205-8851）までご連絡をお願いします。

敬具



注意

アップデートは Windows の管理者権限を持つユーザーアカウントで行ってください。



今回の『運送業システム 一番星 MINI 勤怠・給与オプション Rev.38』では、以下の1点について対応しました。

1. 社会保険料マスタメンテナンスで、健康保険(基本保険)の料率項目に数値が表示されない不具合を修正しました。

1. [社会保険料マスタ]で基本保険料の料率が表示されない不具合を修正しました

メインメニュー[F4:給与設定]－[社会保険料マスタ]で健康保険料率の登録を行う場合に、健康保険(基本保険)の料率項目が表示されない不具合を修正しました。

—— 以上が、今回の対応内容です ——

今後も皆様のご要望に応えた機能向上ができるよう、社員一同努めてまいります。
次回のリビジョンアップも、是非ご期待ください。

本内容にて、ご不明な点がございましたら、下記までお問合せください。

お問合せ窓口：052-205-8851

! アップデートに伴う注意点

この内容は、過去のリビジョン（Rev）からアップデートされるお客様に関係します。
アップデート前に必ずご確認ください。

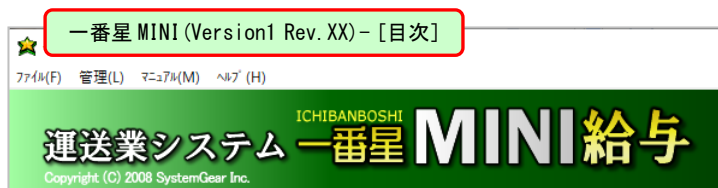
今回のリビジョンには、これまでのリビジョンで提供された機能も含まれています。

その中には大きな変更を伴うものもあり、いくつかの注意点がございます。

下表にその注意点を記載しておりますので、アップデートを実行される前に、必ず、現在お使いのリビジョンをご確認いただき、該当する注意点をご一読ください。

内容に不明な点がございましたら、当社までお問い合わせください。

※現在お使いのリビジョンはメニュー画面上の
タイトルバーの部分で確認できます。

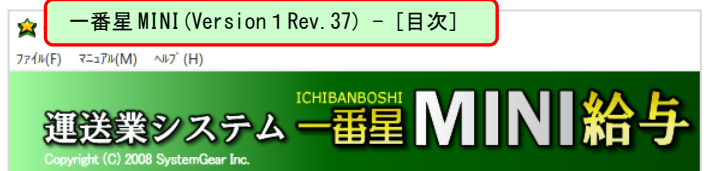


現在お使いのリビジョン	内容	詳細
Rev.16 以前	社員（給与）マスタ 扶養親族	[社員（給与）マスタ]の本人・配偶者・扶養の所得税項目は、[配偶者区分] [扶養人数]を除いて、廃止となりました。 扶養親族等の情報は、[社員（給与）マスタ]の[扶養親族]画面でより詳細に管理 できるようになりました。 Rev.16 以前より管理できる項目が増えたことにより、アップデートを行った後に、 登録内容を見直していただく必要がございますので、ご了承ください。
Rev.16A 以前	年調データ入力	Rev.16A で[社員（給与）マスタ]の扶養親族等の登録方法が変更になったこと に伴い、[年調データ入力]での登録方法も変更となりました。 本人・配偶者・扶養の所得税項目は廃止となり、扶養親族等の情報は、[扶養親族] 画面でより詳細に管理できるようになりました。 また、[扶養親族]画面で登録した扶養親族等の情報は、[社員（給与）マスタ]に 反映されますので、年末調整処理後に[社員（給与）マスタ]を見直していただく必要は なくなりました。

CD アップデート手順

1. CD アップデート前の注意点

- Windows の管理者権限を持つユーザーアカウントで行ってください。
- アップデートを始める前に、『運送業システム 一番星 MINI 給与』のメニュー以外のプログラムを終了してください。特に、常駐プログラムが動作している場合、正しくアップデートできないことがあります。
- アップデートを始める前に、現在の『運送業システム 一番星 MINI 給与』のバージョンを確認してください。
現在のバージョンはメニュー画面上のタイトルバーの部分で確認できますので、『運送業システム 一番星 MINI 勤怠・給与オプション』の DVD に明記されているバージョン番号と見比べてください。
DVD ラベルのバージョンがメニュー画面のバージョンと同等かそれ以上の時はアップデートを行ってください。



- メニュー画面のバージョンが Rev.04 以前の場合は、本手順書に記載しているアップデート操作は行わず、ご購入時に提供させていただいた「一番星 MINI インストール手順書」(「SOFTEC ファイル」(紺色のバインダー)内)の「プログラムのアップグレード」を参照してアップデートを行ってください。

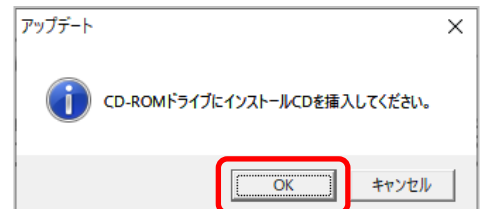
- 『運送業システム 一番星 MINI』の CD アップデート後、実行してください。

2. アップデートの開始

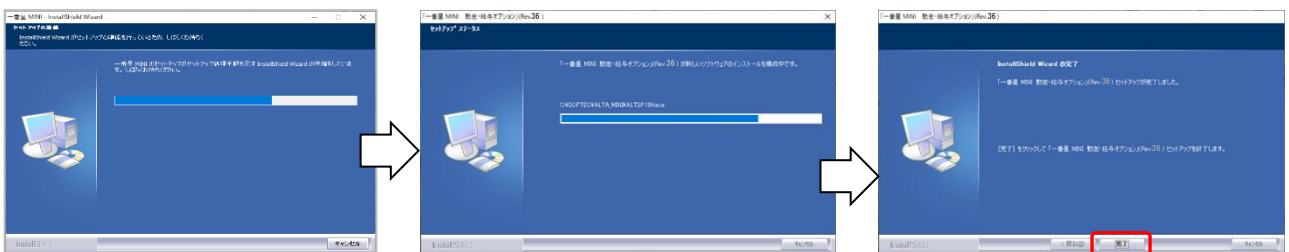
- (1) 一番星 MINI 給与を起動し、「ヘルプ(H)」メニューの「最新のプログラムにアップデート(DVD/CD-ROM)(C)」→「一番星 MINI(勤怠・給与オプション)」をクリックします。



- (2) 「CD-ROM ドライブにインストール CD を挿入してください。」とメッセージを表示しますので、パソコンの DVD-R O M ドライブに最新の『運送業システム 一番星 MINI 勤怠・給与オプション』の DVD を、挿入後、「OK」をクリックします。



- (3) 正しい『運送業システム 一番星 MINI 勤怠・給与オプション』の DVD を認識した場合は、自動的にプログラムのアップデートを開始します。プログラムのインストールの完了画面が表示されましたら、【完了】をクリックします。



— 以上で、アップデートは終了です —

お問合せ先 システムギア株式会社

SystemGear
Always the next news

<https://www.systemgear.com>

名古屋事業所 〒460-0003 名古屋市中区錦2-2-13 名古屋センタービル6F

TEL(052)205-8851 FAX(052)205-8852

大阪本社 営業本部 〒550-0002 大阪市西区江戸堀1-9-14 システムギア大阪ビル

TEL(06)7663-3076 FAX(06)7663-3078

福岡事業所 〒812-0011 福岡市博多区博多駅前1-14-16 博多駅前センタービル10F

TEL(092)432-2130 FAX(092)432-2136