

## 『“一番星”運送業システム Ver.8 Rev.10』のご案内

2025 年 11 月吉日

拝啓 時下ますますご清栄のこととお喜び申し上げます。平素は、システムギアパッケージシリーズをご愛用いただき厚く御礼申し上げます。

お客様より頂いたご意見を基に、機能追加および問題点の修正を加えました“一番星”運送業システム Ver.8 Rev.10 をご提供いたします。

お忙しいところお手数をお掛けいたしますが、P.22「DVD/CD アップデート手順」、または P.24「Web アップデート手順」に従って、アップデート処理を実行してください。


本内容にご不明な点がございましたら、当社（052-205-8851）までご連絡をお願い致します。

敬具



### 注意

アップデートは、Windows の管理者権限を持つユーザーアカウントで行ってください。



**今回の『“一番星”運送業システム Ver.8 Rev.10』では、以下の 12 点について対応しました。**

1. 実運送体制管理簿を出力する機能を実装しました。
2. [得意先マスタ]に、得意先の期末締切日を入力する項目を追加しました。
3. 請求内容を確定する機能を実装しました。
4. メニューから「インボイス制度適用手引書」と「帳票編集インボイス項目追加処理」を削除しました。
5. [売上複次集計表]で、金額が発生しない部門に消費税調整額のみが出力される現象がありましたので、この点を改善しました。
6. [回収支払予定集計表]で、同月に複数の入金予定日がある場合、入金実績が初回の予定日に集約される現象がありましたので、この点を改善しました。
7. [社員(給与)マスタ]の「F5:扶養親族」で、「特定親族特別控除」に対応しました。
8. [給与勤怠データ入力]等で、扶養親族の区分を変更する確認メッセージを追加しました。
9. [社員(給与)マスタ]に、eLTAX（地方税ポータルシステム）との連携に伴う機能を追加しました。
10. 令和 7 年度税制改正による所得税の基礎控除の見直し等について対応しました。
11. 「給与支払報告書」および「源泉徴収票」の電子申告に対応しました。
12. 最新の郵便番号データに更新します。

## 1. 実運送体制管理簿を出力する機能を実装しました

令和7年4月1日から施行されている「実運送体制管理簿」を出力できるようにしました。

この制度は、改正された「貨物自動車運送事業法」に基づき、多重下請構造の可視化を図るため、元請事業者様に対して、実際に運送を行う事業者の情報(名称、運送区間、請負階層など)を記録・管理する義務を課すものです。

※実運送体制管理簿は、運送を完了した日から1年間保存しなければなりません。

### ■新規メニュー

実運送体制管理簿

### ■対応メニュー

汎用データ取込	受注入力	運転日報リスト
備車日報リスト	全車日報リスト	

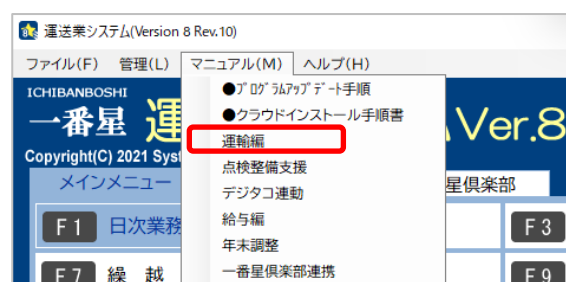
### ○実運送体制管理簿

#### <作成条件>

- ・1 荷主の1 運送依頼あたりの重量が1.5 トン以上の場合、作成します。
- ・実運送する際の重量ではなく、真荷主から運送を引き受ける際の貨物の重量で判断します。
- ・下請構造が固定化している場合は、運送ごとに作成する必要がありません。
- ・引き受けた貨物をすべて自社で実運送する場合は、作成する必要がありません。



※新規メニュー「**実運送体制管理簿**」の詳しい操作説明は、  
「**「一番星」運送業システム Ver.8 運用手引書(運輸編)**」  
**P.373**をご覧ください。



実運送体制管理簿

発行年月日 2025/10/24

帳票No 01 実運送体制管理簿

運行年月 2025/10

運行年月日 2025/10/01  
2025/10/31

得意先 000001 000 株式会社 一番星運送  
999999 000 999999-000

分類区分 0 コード順

分類

出力先 1 画面

確認

帳票No (01) 実運送体制管理簿

プリンタ 画面 ファイル

Home 終了 F9 帳票編集

※提供レイアウト(帳票No.01)

実運送体制管理簿										2025/10/21
株式会社 一番星運送 御中					株式会社 一番星運輸					1 ページ
2025年10月 1日 ~ 2025年10月31日					TEL 052-205-8851 FAX 052-205-8852					
運行日	伝票番号	実運送会社	運送階層	車番	乗務員	発地	積日	着地	卸日	貨物
2025/10/ 1	6815-9964-2212	株式会社 一番星運輸	元請	000001 00	田中 一郎	秋田市	10/ 1	盛岡市	10/ 1	部品 AA-1011
2025/10/ 6	6816-9964-2002	福岡輸送株式会社	1次	000001 00	伊藤あゆみ	セントレア 第一倉庫	10/ 6	宇都宮市	10/ 6	部品 AA-1011
2025/10/20	2773-4222-2263	福岡輸送株式会社	1次	000001 00	田村英明	秋田市	10/20	花巻市	10/20	2ドア冷蔵庫 EA-070 *
	2773-4222-2263	豊喜運送株式会社	2次	001023 00	佐藤庄司	花巻市	10/20	沼津市	10/20	2ドア冷蔵庫 EA-070 *
	2773-4222-2263	秋田運送	3次	000667 00	秋太郎	沼津市	10/21	京都市	10/21	2ドア冷蔵庫 EA-070 *
	7723-1881-6400	鈴木運送	3次	000001 00	鈴木敏一	秋田市	10/20	盛岡市	10/20	トナリ(名古屋神戸2t)
2025/10/31	6801-2376-6622	株式会社 一番星運輸	元請	000002 00	中村 孝明	秋田市	10/31	一関市	10/31	冷凍食品

<変更内容>

○汎用データ取込

〔実運送階層〕を取り込むことができるようになりました。

汎用データ取込

取込項目と取込先の項目を選択して【割付】ボタンを押すか、マウスのドラッグで項目の割付を行います。

取込先「受注/配車」

項目 コメント 印刷 結果 No 割付先 No 割付先

001 運行日 英数字文字 001 運行日

002 車種 【必須項目】 002 車種

004 同乗者① 補助コードがある場合は【割付先】に割付けてください。 004 同乗者①

005 同乗者② 005 同乗者②

006 積車番号 006 積車番号

007 積車先 007 積車先

008 運送会社 008 運送会社

009 積車種別 009 積車種別

010 積車部門 010 積車部門

011 定期便 011 定期便

012 運送階層 漢字15文字 012 運送階層

013 押車先 013 押車先

014 発地 014 発地

015 発地備考 015 発地備考

016 発地コード 016 発地コード

017 荷積日時 017 荷積日時

018 着地 018 着地

019 着地備考 019 着地備考

020 着地コード 020 着地コード

1 / 20行目

データの取込 ファイル選択 データ取込 項目の割付 取込開始 戻る 次へ

実運送階層	0=対象外 (自車) 1=元請 (備車) 1~8=1次~8次 9=複数社	000 0
-------	--------------------------------------	-------

## ○受注入力

請負階層を入力する項目〔実運送〕と複数社配送の場合に、詳細を入力する画面を追加しました。

※明細一覧に〔実運送〕の項目が表示されない場合は、「列幅の調整」機能をご利用ください。

The screenshots illustrate the workflow for selecting '複数社' (Multiple Companies) for '実運送' (Actual Delivery) in the '受注入力' (Order Entry) system.

**Top Left Screenshot:** Shows the '受注入力 - [登録件数: 84件]' screen. The '入力区分' (Input Division) is '0 入力モード' (0 Input Mode). The '運行日' (Operation Date) is '2025/10/20'. The '入力' (Input) is '000020'. The '配車' (Vehicle) is '自車' (Own Vehicle). The '実運送' (Actual Delivery) is selected, and '複数社' (Multiple Companies) is chosen from the dropdown menu. The '実運送階層' (Actual Delivery Hierarchy) is '0 対象外' (0 Excluded).

**Top Right Screenshot:** Shows the '受注入力 - [登録件数: 84件]' screen with the '実運送' (Actual Delivery) dropdown menu open. The '複数社' (Multiple Companies) option is selected. The '実運送階層' (Actual Delivery Hierarchy) is '0 対象外' (0 Excluded).

**Bottom Left Screenshot:** Shows the '受注入力 - [登録件数: 87件]' screen. The '実運送' (Actual Delivery) dropdown menu is open, and '複数社' (Multiple Companies) is selected. The '実運送階層' (Actual Delivery Hierarchy) is '0 対象外' (0 Excluded).

**Bottom Right Screenshot:** Shows the '複数社による実運送体制の入力' (Input of Actual Delivery System by Multiple Companies) screen. The '実運送会社' (Actual Delivery Company) is '株式会社' (Company). The '実運送階層' (Actual Delivery Hierarchy) is '0 対象外' (0 Excluded).

※〔実運送〕で「9：複数社」を選択した場合のみ、上図の画面が表示され、複数の運送会社を入力できるようになります。

## ○運転日報リスト、備車日報リスト、全車日報リスト

各メニューの「F9:帳票編集」の「項目一覧」に、印字項目「実運送階層区分」「実運送階層」を追加しました。

帳票編集で、編集してご利用ください。

※帳票レイアウトの提供はありません。

※下図は、全車日報リストの帳票編集の「項目一覧」です。

The screenshot shows the '項目一覧' (Item List) screen for the '全車日報リスト' (All Vehicle Daily Report List). The '項目名' (Item Name) column lists various items, including '実運送階層区分' (Actual Delivery Hierarchy Division) and '実運送階層' (Actual Delivery Hierarchy), which are highlighted with a red box. The 'コメント' (Comment) column contains details for each item.

## 2. [得意先マスタ]で、得意先の期末締切日を入力する項目を追加しました

メインメニューの[F8:マスタ管理]－[得意先マスタ]で、得意先の期末締切日を最大2回まで入力できるようにしました。請求締切日と決算日が20日と31日のように異なる時、〔期末締切日〕に決算日を登録しておくことで、円滑に請求締切日の翌日から決算日の請求明細書を出力できます。

※初期提供時、〔期末締切日〕は空欄となっております。ご利用の予定がない場合は、空欄のままで問題ありません。

得意先マスタメンテナンス

登録変更 印刷 一括変更

変更

得意先コード 000001 補助 000

得意先名称 株式会社 一番星運送

略称 一番星運送

宛名 株式会社 一番星運送

敬称 0 御中

郵便番号 450-0003

住所 愛知県名古屋市中村区名駅南1-2-3

ABCビル

電話番号 052-551-1111 FAX番号 052-551-1112

入金日付 0 00 01 1ヶ月以内

ランク 0 00 01 Aランク

地域 002301 名古屋市内

摘要

担当者

部門 000

受領書管理 0 有り

発行区分 車番連絡書 0 出力有り

受領確認添付書 0 出力有り

売上日区分 0 連行日

適用年月日 2024/04/01

締切日 20 日 00 日 00 日

期末締切日

入金予定日 1 翌月 31 日

税処理区分 0 請求時一括

税率 01 10.00

税端数区分 0 四捨五入

消費税調整区分 0 一括

インボイス対象 0 カガミ頁

実費内税計算 1 一括

売上端数区分 0 四捨五入

計算区分 1 数量×単価

運賃パターン 001 運賃標準

確認

Home 先頭

※〔期末締切日〕を入力する場合は、必ず〔適用年月日〕を入力してください。

例) 得意先の請求締日が20日締の場合

適用年月日「2025/12/21」

期末締切日「03/31」「09/30」

※下記のメニューで、得意先の期末締切日を反映しました。

汎用データ取込	受注入力	運転(備車)日報入力
入金入力	一括入金処理	一括支払処理
定期便展開処理	受領書管理処理	運賃お伺い書 (I)
運賃お伺い書 (II)	未確定運賃一覧表	運賃変更処理
請求消費税一括調整処理	請求一覧表	月間請求一覧表
請求明細書 (30001)	請求明細書 (I)	請求明細書 (II)
請求明細画面参照	備車先支払明細書 (I)	備車先支払明細書 (II)
備車先支払明細画面参照	未払先支払明細書	未払先支払明細画面参照
回収支払予定集計表	月別残高表	売上複次集計表
得意先残高設定	運送データ再計算処理	消費税再計算処理

### 3. 請求内容を確定する機能を実装しました

請求内容が変更できないよう入力等をロックする「確定」機能を実装しました。

得意先の締日単位や指定された日付に応じて、請求明細の追加、変更、削除、再計算等を制限する、または制限を解除することができます。

#### ■ 新規メニュー

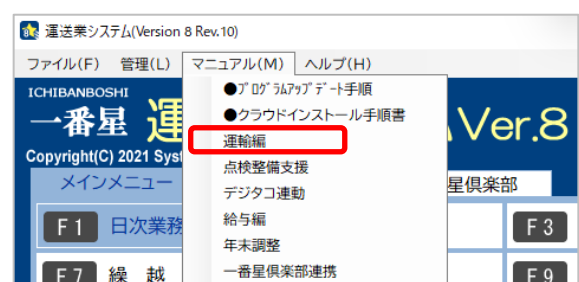
請求締確定処理、請求締解除処理

#### ■ 対応メニュー

汎用データ取込	受注入力	運転(備車)日報入力
入金入力	一括入金処理	定期便展開処理
運賃変更処理	請求消費税一括調整処理	請求一覧表
月間請求一覧表	請求明細書 (30001)	請求明細書 (I)
請求明細書 (II)	消費税再計算処理	得意先マスタ



※新規メニュー「請求締確定処理」、「請求締解除処理」の詳しい操作説明は、  
 「『一番星』運送業システム Ver.8 運用手引書(運輸編)」  
 P.447、P.507 をご覧ください。





○請求締確定処理

請求明細書を発行した後に本処理を実行することで、請求データが確定され、変更できなくなります。

請求締確定処理

ファイル(F)

請求締確定処理

対象区分

0

締日指定

締切年月日

2025/11/05

確定年月日

得意先

000001

株式会社 一番星運送

999999

ロジスティクス株式会社

分類区分

0

コード順

分類

管理パスワード

◆最終確定条件◆

実行日時 : 2025/10/30 18:00:02

処理担当 : 小松加代 (USER01)

確定年月日 : 2025/10/20 (締日指定)

得意先範囲 : 000001 ~ 000026

分類区分 : コード順

▶ 「0:締日指定」 : 得意先マスタの〔締日〕あるいは〔期末締切日〕が該当する得意先を対象とします

▶ 「1:日付指定」 : 範囲指定した得意先全てを対象とします

Home

終了

0:締日指定

1:日付指定

○請求締解除処理

[請求締確定処理]で請求データを確定後、修正が必要となった場合は、本処理で確定状態を解除することができます。

請求締解除処理

ファイル(F)

請求締解除処理

解除可能な[請求締確定処理]の実行履歴を一覧表示しています。  
解除を行う対象行にチェック(レ)の上、【管理パスワード】を入力してください。

☐ ログオンユーザー（USER01）を限定して表示する

レ	処理日時	実行	確定年月日	得意先指定	分類区分	分類指定	処理担当
<input type="checkbox"/>	2025/10/30 18:00:02	初回	2025/10/20（締日）	000001 株式会社 一番星運送 ~ 000026 株式会社 田中物流倉庫	コード順		小松加代 (USER01)
<input type="checkbox"/>	2025/10/30 17:58:05	初回	2025/09/30（締日）	000001 株式会社 一番星運送 ~ 000026 株式会社 田中物流倉庫	コード順		小松加代 (USER01)

※解除対象の詳細な得意先コードを確認する場合は、行の上で右クリックしてください。

管理パスワード

Home

先頭

## <変更内容>

### ○得意先マスタ

新規追加した〔期末締日〕を入力することで、期末締日でも請求データを確定できるようになります。

### ○汎用データ取込

取込データに、〔請求締確定処理〕で確定した日付以前の売上日の明細が 1 明細でも存在する場合、処理を中止します。

また、取込履歴単位で、取込済み明細の中に締確定日以前の売上日の明細が 1 明細でも存在する場合、「取込履歴」右端の「削除」ボタンが押せなくなります。

汎用データ取込

ファイル(F)

取込パターンのダブルクリックか、Enterキーで取込を開始します。  
新しいファイルを取り込む場合は、(新しいパターンで取込)を選択してください。

入力担当 000020 小松 加代子

受注/配車	勤 怠	経 費
受注/配車 パターン(1)	勤怠管理システム「勤怠マネージャー」(PDC-300)	(新しいパターンで取込)
(新しいパターンで取込)	(新しいパターンで取込)	

「受注/配車」取込履歴

□ 正常取込のみ表示

日時	ファイル名	Excelシート	パターン	担当者	取込件数	エラー数	摘要	削除
2025/10/23 16:17:13	受注/配車20251031.xlsx	受注・配車	受注/配車 パターン(1)	小松加代	8	0	正常	
2025/10/23 15:33:38	受注/配車20251020.xlsx	受注・配車	受注/配車 パターン(1)	小松加代	8	0	確定済み	
2025/10/23 15:31:18	受注/配車20251020.xlsx	受注・配車	受注/配車 パターン(1)	小松加代	8	0	確定済み	

Home 終了 Page Up 前行 Page Down 次行 Enter パターン 選択 F4 パターン 削除

### ○受注入力、運転(備車)日報入力、運賃変更処理

〔請求締確定処理〕で確定した日付以前の売上日の明細は、変更、追加、削除ができなくなります。

ただし、勤怠、経費、備車先など、請求データ以外は入力することができます。

受注入力 - [登録件数: 110件]

ファイル(F) 配車参照(H)

入力区分 1 検索モード

表示順位 入力順 車番 運転者/備車先

一覧参照 MAP 未配車のみ

配車	実運送	得意先	発地	着地	品名	数量	請求計	支払計
備車	3次	一番星運送	秋田市	盛岡市	パソナ(名古屋神戸2t)	1	39,000	35,880
備車	複数社	一番星運送	秋田市	京都市	2ドア冷蔵庫 EA-070 70L(BL)	3	180,000	165,600
自車	1次	青森市	青森市	鎌倉市	部品 BB-1025	1	48,000	
備車	1次	東京園芸	秋田市	盛岡市	観葉植物	1	75,000	50,000
自車	1次	一番星運送	秋田市	盛岡市	部品 AA-1011	1.5	50,500	

運行日	配車	実運送階層	備車先	車番	乗務員	携帯番号	運送会社	稼働部門
2025/10/20	1 備車	3 3次	000001 000 福崎輸送	000001 00	鈴木誠一	090-543-2111	鈴木運送	001 本社運輸事

変更

得意先 000001 000 株式会社 一番星運送 定期便 000000

発地 000100 秋田市 発地域 000500 秋田県 荷積日時 2025/10/20 0.00

着地 000200 盛岡市 着地域 000300 岩手県 荷卸日時 2025/10/20 0.00

品名 000101 00 パソナ(名古屋神戸2t) 単位重量 0 受領書管理 0 有り 回収日

1行目/32行登録 掛・現 0 売掛 受注部門 001 本社運輸事 種別 99 請求区分 0 請求 入力担当 000020 小松加代 伝票No. 7723-1881-6400

請求車種	売上日	未払日	締 20日	締 31日	走行km	実車km	請求実車km
12 4t750N	2025/10/20	2025/10/20			0	0	0

数量	単位	t 数	kg数	単価	金額	割増	実費	値引	合計	消費税	確定区分
1	車	1	1,000	39,000	39,000	0	0	0	39,000	3,900	0 確定
					35,880	0	0	0	35,880	3,588	0 確定

備考

F5:運転手当 差益 3,120 確認

Home 先頭



## ○入金入力

〔請求締確定処理〕で確定した日付以前の入金日の明細は、参照のみとなります。

## ○一括入金処理

〔入金日〕に〔請求締確定処理〕で確定した日付以前を入力した場合、入金予定がある得意先のうち、請求締確定済みの得意先は〔今回入金額〕が 0 円と表示され、入力ができなくなります。

## ○定期便展開処理

〔請求締確定処理〕で確定した日付以前の売上日の明細は、展開及び、削除ができなくなります。

## ○請求消費税一括調整処理、請求明細書（30001）、請求明細書（Ⅰ）、請求明細書（Ⅱ） 消費税再計算処理

〔請求締確定処理〕で、確定した日付以前の売上日の明細は、請求消費税一括調整計算や再計算を行いません。

## ○請求一覧表、月間請求一覧表

〔請求締確定処理〕で確定した最新の日付を出力する印字項目「締確定日」を追加しました。

※帳票レイアウトの提供はありません。

※下図は、請求一覧表の帳票編集の「項目一覧」です。

	項目名	コメント
明細	実費金額	実費合計
	今月売上金額	運賃合計+実費金額
	消費税	
	今月分請求額	今月売上金額+消費税
	繰越請求額	繰越残高+今月分請求額
	未確定分 未確定件数	未確定件数
	未確定金額	未確定金額(税抜)
	請求書出力	請求明細書出力済みの時※
	入金予定日	
	請求締確定日	請求締確定済※を印字
分類	分類コード	
	大分類名称	
	中分類名称	
	小分類名称	

## 4. メニューから「インボイス制度適用手引書」と「帳票編集インボイス項目追加処理」を削除しました

インボイス制度の実施（2023 年 10 月）から 2 年が経過し、お客様がご利用中の請求明細書などの帳票には、既に必要な項目が含まれていると考えられることから、メニュー画面左上の「マニュアル(M)」内の「● インボイス制度適用手引書」とメインメニューの[F2: 締日業務]－[帳票編集インボイス項目追加処理]は不要と判断し、このたび削除いたしました。なお、今後新しい帳票を作成される際は、既存の帳票を雛形として編集してください。

## 5. [売上複次集計表]で、金額が発生しない部門に消費税調整額のみが出力される現象がありましたので、この点を改善しました

メインメニューの[F5:管理業務]－[売上複次集計表]で、売上金額や備車金額などの金額が発生しない部門に消費税の請求一括調整額、または支払一括調整額のみが出力される現象がありましたので、この点を改善しました。

### <変更内容>

一番星を起動した際のログオンユーザーの部門で、消費税調整明細を作成していましたが、その部門に売上金額や備車金額などの金額が発生しない場合は、金額が発生している部門で消費税調整明細を作成します。

## 6. [回収支払予定集計表]で、同月に複数の入金予定日がある場合、入金実績が初回の予定日に集約される現象がありましたので、この点を改善しました

メインメニューの[F2:締日業務]－[回収支払予定集計表]で、同月に複数の入金予定日がある場合、入金実績が初回の予定日に集約される現象がありましたので、この点を改善しました。

例) <得意先マスタ> 入金予定日を翌々月 20 日から翌月 31 日に変更。

①〔適用年月日〕 2025/08/01 〔入金予定日〕 翌々月 20 日

②〔適用年月日〕 2025/09/01 〔入金予定日〕 翌月 31 日

<入金入力> 下記のように入金明細を入力。

①入金日 2025/10/17 請求締日 2025/08/31 入金額 42900 円

②入金日 2025/10/31 請求締日 2025/09/30 入金額 85800 円

2025年10月度 回収支払予定集計表											
分類区分(得意先): コード順 (備車先): コード順 (未払先): コード順 未収未払: 印刷有り 相殺区分: 相殺予定から印刷											
予定日	コード	取引先	締日	未収分	入金予定	入金実績	相殺	差引	締日	未払分	支払予定
10/20	000021	一番星運送	8/31	0	42,900	128,700	0	-85,800			
		【10/20 計】		0	42,900	128,700	0	-85,800		0	
10/31	000021	一番星運送	9/30		85,800			85,800			
		【10/31 計】		0	85,800	0	0	85,800		0	
		【合 計】		0	128,700	128,700	0	0		0	



2025年10月度 回収支払予定集計表											
分類区分(得意先): コード順 (備車先): コード順 (未払先): コード順 未収未払: 印刷有り 相殺区分: 相殺予定から印刷											
予定日	コード	取引先	締日	未収分	入金予定	入金実績	相殺	差引	締日	未払分	支払予定
10/20	000021	一番星運送	8/31	0	42,900	42,900	0	0			
		【10/20 計】		0	42,900	42,900	0	0		0	
10/31	000021	一番星運送	9/30		85,800	85,800	0	0			
		【10/31 計】		0	85,800	85,800	0	0		0	
		【合 計】		0	128,700	128,700	0	0		0	

## 7. [社員(給与)マスタ]の「F5:扶養親族」で、「特定親族特別控除」に対応しました

令和7年度の税制改正により「特定親族特別控除」が新設され、年末調整を行う年度の12月31日時点において、19歳以上23歳未満で、アルバイトなどによって得た給与収入が「合計所得金額 58万円超 123万円以下（年収123万円超 188万円以下）」に該当する親族(特定親族)を有する納税者は、最大63万円の控除を受けることができます。

この制度に伴い、給与メニューの[F5:給与設定]－[社員(給与)マスタ]の「F5:扶養親族」に、下記の機能を追加しました。

### <変更内容>

- ・[扶養親族]画面上の控除対象者一覧の「扶養親族等の数」を「源泉控除対象親族等の数」に変更しました。
- また、「特定親族控除」、「※特定親族控除外」を追加しました。

(旧)

(新)

- ・[扶養親族]画面下の扶養親族欄の[扶養]に、「5:特定親族」を追加しました。
- 「5:特定親族」を入力しますと、[特定親族設定]画面が表示されます。

特定親族の年収に応じて源泉控除対象親族に該当する場合があるため、合計所得金額の範囲を選択します。

※給与収入のみで、合計所得金額 58万円超 100万円以下（年収123万円超 165万円以下）の場合は、「源泉控除対象親族等の数」に含めます。



## 8. [給与勤怠データ入力]等で、扶養親族の区分を変更する確認メッセージを追加しました

給与メニューの[F2:給与・賞与]－[給与勤怠データ入力]、[賞与データ入力]で社員コードを入力後、その社員の扶養親族の生年月日をもとに年齢が19歳以上23歳未満の親族(子ども)がいる場合、「特定親族の確認」メッセージを表示するようにしました。

年齢が19歳以上23歳未満の親族(子ども)の扶養区分が「9:控除対象外」の場合、下図のメッセージが表示されます。

※支給日が1月の場合

特定親族の確認

×

?

控除対象外の扶養親族のうち「特定親族」に該当する可能性がある方がいます。

年齢が19歳以上23歳未満で、合計所得が123万円以下が「特定親族」となります。

控除対象外のまま入力続ける場合は【はい】を選択してください。

今回、処理を行わず、再度メッセージを表示する場合は【いいえ】を選択してください。

「特定親族」に該当する場合は【キャンセル】を選択してください。  
〔社員コード〕に戻りますので、画面下の[F9メンテナンス起動]から[社員給与マス]－[F5:扶養親族]で〔扶養区分〕の変更をお願いします。

※給与支給が「12月締切1月支給」で、年末調整を「支給締月基準」で行っている場合は、必ず【いいえ】を選択してください。  
翌月以降、再度メッセージが表示された時に、【はい】又は【キャンセル】を選択してください。

はい(Y)

いいえ(N)

キャンセル

## 9. [社員(給与)マスタ]に、eLTAX（地方税ポータルシステム）との連携に伴う機能を追加しました

給与メニューの[F5:給与設定]－[社員(給与)マスタ]に、eLTAX（地方税ポータルシステム）との連携に伴う機能を追加しました。

〔中途入社〕を廃止し、〔前職区分〕を新たに追加することで、eLTAX に必要な前職情報の入力画面がポップアップ表示されるように変更しました。

(旧)



(新)



## 10. 令和7年度税制改正による所得税の基礎控除の見直し等について対応しました

給与メニューの[F4:年末調整]において、令和7年度税制改正による「基礎控除」や「給与所得控除」の見直し、「扶養親族等の所得要件」の改正、「特定親族特別控除」の創設に対応しました。

### ○年末調整前更新処理

- ・起動時に扶養親族の登録内容について注意を促す左図のメッセージを表示します。

**扶養親族等の確認**

令和7年度税制改正で変更となった扶養親族、特定親族を必ず設定してください。

※扶養親族等の設定は、[年調データ入力] - [F5:扶養親族]で行います。

**【扶養親族等の要件】**

- ・扶養親族、同一生計配偶者、ひとり親の生計を一にする子は、合計所得金額が58万円以下
- ・配偶者特別控除の対象となる配偶者は、合計所得金額が58万円を超え133万円以下
- ・勤労学生は、合計所得金額が85万円以下
- ・特定親族は、合計所得金額が58万円を超え123万円以下
- ・障害者控除の適用は、合計所得金額が58万円以下

OK

### ○年調データ入力

①「特定親族特別控除」の創設に伴い、下記の機能を追加しました。

- ・[扶養親族]画面上の控除対象者一覧の「扶養親族等の数」を「源泉控除対象親族等の数」に変更しました。また、「特定親族控除」、「※特定親族控除外」を追加しました。
- ・[扶養親族]画面下の扶養親族欄の〔扶養〕に、「5:特定親族」を追加しました。
- ・[扶養親族]画面下の扶養親族欄の〔扶養〕が「5:特定親族」で、〔居住〕に「1:非居住」を入力した場合、「非居住扶養控除要件設定」画面に入力条件のメッセージを表示します。

※詳しくは、本紙 第7項 (P.11) をご覧ください。

②「基礎控除の改正」に伴い、基礎控除額の算出条件を変更しました。

「F5:扶養親族」の〔本人 居住〕が「0:居住」の場合は、〔本人 合計所得見積額〕に入力した金額に応じて基礎控除額を計算します。

また、〔本人 居住〕が「1:非居住」の場合は、〔本人 合計所得見積額〕が2,350万円以下であれば、基礎控除額は一律で58万円となり、2,350万円を超える場合は一律で0円となります。

年調データ入力 - [登録件数: 7件]

ファイル(F)

### 年調データ入力

変更

社員	000003	小島 健	年調区分	0
役職名			支払区分	

総支給額 3,336,000 社会保険料 586,193 徴収済税額 22,373	前職分 総支給額 0 社会保険料 0 徴収済税額 0
---	-------------------------------------

生命保険料控除	一般生命保険料	新保険料 A	0
		旧保険料 B	0
	介護医療保険料 C	0	
	個人年金保険料	新保険料 D	0
	旧保険料 E	0	
	控除額	0	

地震保険料控除	地震保険料 (B)	0
	旧長期損害保険料 (C)	0
	控除額	0

年末調整入力ガイド

※令和7年度税制改正による基礎控除の見直し等に関する詳細は、本紙第7項(P.11)をご覧ください。

本人	合計所得見積額	2,255,200
	基礎控除額	880,000
	控除適用区分	1 する
配偶者	合計所得見積額 *	0
	配偶者控除額	480,000
	配偶者特別控除額	0

・〔配偶者 合計所得見積額〕に入力した金額をもとに〔配偶者控除額〕、〔配偶者特別控除額〕を算出するための判定条件の一部である「48 万円」の基準を「58 万円」に変更しました。

※上記の判定基準額は、合計所得金額です。

00003	小島 健	年調区分	0
		支払区分	

前職分	総支給額	0
	社会保険料	0
	徴収済税額	0

料	新保険料	A	0
	旧保険料	B	0
療保料		C	0
	新保険料	D	0
料	旧保険料	E	0
	除額		0
保料	②	0	
害保料	③	0	
除額		0	
		0	

本人	合計所得見積額	2,255,200
	基礎控除額	880,000
	控除適用区分	1 する
配偶者	合計所得見積額	*
	配偶者控除額	580,001
	配偶者特別控除額	

**⚠ 入力内容をご確認ください**  
障害者控除の適用範囲外です。

・[所得金額調整控除要件区分]画面の〔要件 同一生計配偶者が特別障害者〕を「1:対象」にできる条件で〔配偶者 合計所得見積額〕に 58 万円を超える金額を入力している場合はエラーメッセージが表示されます。

**生命保険料控除**

一般生命保険料	新保険料	A	0
	旧保険料	B	0
介護医療保険料		C	0
個人年金保険料	新保険料	D	0
	旧保険料	E	0
控除額			0

**所得金額調整控除**

所得金額調整控除の適用を受けようとする場合は、該当する要件を「対象」とし、該当する配偶者、扶養親族の氏名を入力してください。

要件	対象	氏名
本人が特別障害者	0	
同一生計配偶者が特別障害者	1	寺西 千佳子
扶養親族が特別障害者		
扶養親族が年齢23歳未満		

**入力内容をご確認ください**  
 配偶者の合計所得見積額が58万を超えているため設定できません。  
 (配偶者 合計所得見積額)を確認してください。

確定

**所得金額調整控除要件区分**

退職手当等を有する配偶者・扶養親族・特定親族(特定損除等)	0	無し
住宅借入金等特別控除額	適用数	0

・「退職手当等を有する配偶者・扶養親族・特定親族」画面の〔見積額〕に関する金額条件について、扶養親族の判定基準を「48 万円以下」から「58 万円以下」に変更し、新たに創設された特定親族については「123 万円以下」が対象である旨を、メッセージで表示します。

※上記の判定基準額は、合計所得金額です。

社会保険料控除	0	配偶者扶養控除区分	1 有り
※うち国民年金保険料等の金額	0	所得金額調整控除要件区分	0 無し
小規模企業共済等掛金控除	0	退職手当等を有する配偶者・扶養親族・特定親族	1 有り

退職手当等を有する配偶者・扶養親族・特定親族				寡婦・ひとり親	0	対象外	確認
配偶者・扶養親族	氏名	続柄	生年月日	住所又は居所	非居住者	見積額	障害者
01 扶養親族1	小島 美里	長女	2006/08/05			0	対象外

▶ 退職所得を除く所得の見積額が、配偶者の場合は133万円以下、扶養親族は58万円以下、特定親族は123万円以下の方が対象です

④「特定親族特別控除」に対応するため、「特定（扶養）控除区分」を追加しました。

この項目に「1:有り」と入力しますと、「特定（扶養）親族控除」画面が表示され、対象となる親族の〔合計所得見積額〕を入力することで、〔控除額〕または〔特別控除額〕を自動的に算出・表示します。

地震保険料控除	地震保険料 (B)	0	配偶者	控除適用区分	1	する															
	旧長期損害保険料 (C)	0		合計所得見積額 *		580,000															
	控除額	0		配偶者控除額		480,000															
社会保険料控除		0		配偶者特別控除額		0															
※うち国民年金保険料等の				特定(扶養)親族控除区分	1	有り															
小規模企業共済等掛金控除						無し															
						有り															
						適用数 0															
摘要	<div> <div>特定(扶養)親族控除</div> <div>確認</div> <table border="1"> <thead> <tr> <th>氏名</th> <th>扶養区分</th> <th>合計所得見積額</th> <th>控除額</th> <th>特別控除額</th> </tr> </thead> <tbody> <tr> <td>小島 美里</td> <td>5:特定親族</td> <td>1,230,000</td> <td>0</td> <td>30,000</td> </tr> <tr> <td></td> <td></td> <td></td> <td>0</td> <td>0</td> </tr> </tbody> </table> </div>						氏名	扶養区分	合計所得見積額	控除額	特別控除額	小島 美里	5:特定親族	1,230,000	0	30,000				0	0
氏名	扶養区分	合計所得見積額	控除額	特別控除額																	
小島 美里	5:特定親族	1,230,000	0	30,000																	
			0	0																	
▶ 特定(扶養)親族の本年中の合計所得金額の見積額を入力します。																					
<div>Home</div> <div>先頭</div> <div>End</div> <div>確認</div> <div>Page Up</div> <div>前行</div> <div>Page Down</div> <div>次行</div>																					

## ○年末調整処理

「給与所得控除」の見直しに伴い、令和7年分以後の「給与所得控除後の給与等の金額の計算」を変更しました。

※電子計算機用の算式を利用しています。

## ○年末調整一覧表

印字項目「特定親族特別控除」を追加しました。

年末調整一覧表									
2025/10/27									
1 ページ									
コード順									
社員	支払金額	所得控除後金額	社会保険料等	生命保険料	配偶者(特別)控除	基礎控除額	算出所得税額	年調年税額	過不足額
	源泉税額	調整控除額	小規模共済掛金	地震保険料	特定親族特別控除	所得控除合計	住宅取得控除		
		所得控除後(調整後)			扶養・障害者控除	課税対象額	年調所得税額		年調区分
000003 小島 健	3,336,000	2,255,200	586,193	0	480,000	880,000	0		
	22,373	0	0	0	30,000	2,356,193	0	0	-22,373
		2,255,200			380,000	0	0		給与
【合計】	3,336,000	2,255,200	586,193	0	480,000	880,000	0		
	22,373	0	0	0	30,000	2,356,193	0	0	-22,373
		2,255,200			380,000	0	0		



※ヒサゴ OP1195M／OP1195MR で出力できます。

「特親 人」欄と「特定親族特別控除の額」欄が追加となり、「基礎控除の額」欄、「控除対象扶養親族等 区分」欄、「摘要」欄の印字内容が変更となりました。

- ①「特親 人」…………… 特定親族の人数を出力します。
- ②「特定親族特別控除の額」 …… 特定親族特別控除額の合計を出力します。
- ③「基礎控除の額」 …………… 昨年まで基礎控除額(48 万円)がある方は「空白」でしたが、  
基礎控除額が改正され合計所得金額によって基礎控除額が変わるため、  
「空白」での出力がなくなりました。
- ④「控除対象扶養親族等 区分」… 特定親族の場合、特定親族特別控除額と住居の有無に応じて  
「特定親族特別控除の額の区分」から区分番号を印字します。
- ⑤「摘要」 …………… 扶養親族が 5 人以上いる場合、5 人目以降を記載します。  
特定親族の場合は、名前の後ろに「（ ）」を付けて、上記④と同じ  
条件にて区分番号を印字します。 例) (1)国税五郎(30)

8

給与支払報告書(個人別明細書)

愛知県一宮市寺沢町3-5-2

小島 健

3,336,000

2,255,200

2,356,193

0

480,000

30,000

586,193

小島 由香里

小島 美里

小島 美優

1234567890123

名古屋市中区錦2-2-13

名古屋センタービル6F

株式会社 一番星運輸

052-205-8851

令和7年分 給与所得の源泉徴収票

愛知県一宮市寺沢町3-5-2

小島 健

3,336,000

2,255,200

2,356,193

0

480,000

30,000

586,193

小島 由香里

小島 美里

小島 美優

1234567890123

名古屋市中区錦2-2-13

名古屋センタービル6F

株式会社 一番星運輸

052-205-8851

○源泉徴収簿

・印字項目「特定親族特別控除額」を追加しました。

2025年度 源泉徴収簿

社員コード：000003 社員名：小島 健  
ゴシマケン

住所：愛知県一宮市寺沢町3-5-2

役職名： 生年月日：昭和45年12月26日  
性別：男 入社日：平成29年 4月 1日

		支給日	課税対象	社会保険	差引支給	扶	源泉徴収
給与	1月	2025/ 1/31	218,000	40,324	177,676	2	730
	2月	2025/ 2/28	218,000	40,324	177,676	2	730
	3月	2025/ 3/31	218,000	40,324	177,676	2	730
	4月	2025/ 4/30	218,000	40,324	177,676	2	730
	5月	2025/ 5/31	218,000	40,324	177,676	2	730
	6月	2025/ 6/30	218,000	40,324	177,676	2	730
	7月	2025/ 7/31	218,000	40,324	177,676	2	730
	8月	2025/ 8/31	218,000	40,324	177,676	2	730
	9月	2025/ 9/30	228,000	40,384	187,616	2	1,090
	10月	2025/10/31	233,000	40,414	192,586	2	1,270
	11月	2025/11/30	238,000	40,444	197,556	2	1,440
	12月	2025/12/31	238,000	40,444	197,556	2	1,440
	【小計】	2,681,000	484,278	2,196,722		11,080	
賞与	夏	2025/ 7/20	325,000	50,568	274,432	2	5,603
	冬	2025/12/ 5	330,000	51,347	278,653	2	5,690
	他1						
	他2						
		【小計】	655,000	101,915	553,085		11,293
		【合計】	3,336,000	586,193	2,749,807		22,373

給与支給額	2,681,000	源泉税額	11,080
賞与支給額	655,000	源泉税額	11,293
前職分支給	0	源泉税額	0
支給額計	3,336,000	源泉税計	22,373

給与所得控除後の給与金額	2,255,200
所得金額調整控除額	0
給与所得控除後の給与金額(調整控除後)	2,255,200

社会保険料(給与等からの控除)	586,193
(申告による控除)	0
小規模企業共済掛け金の控除額	0
生命保険料控除額	0
地震保険料控除額	0
配偶者(特別)控除額	480,000
特定親族特別控除額	30,000
扶養控除額・障害者等の控除額	380,000
基礎控除額	880,000
所得控除の合計額	2,356,193

差引課税給与所得金額	0
算出所得税額	0
住宅借入金等特別控除額	0
年間所得税額	0
年間年税額	0
差引超過額 又は不足額	-22,373

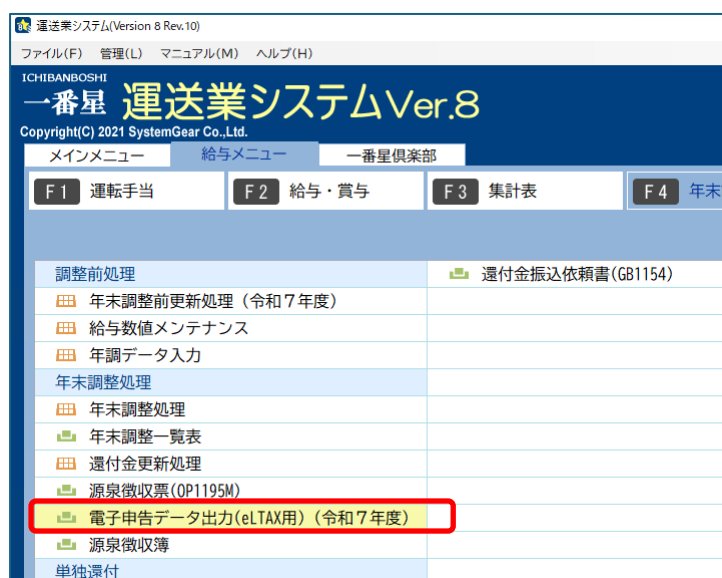
## 11. 「給与支払報告書」および「源泉徴収票」の電子申告に対応しました

前々年度に提出した源泉徴収票（法定調書）が100枚以上の事業者は、源泉徴収票をe-Tax等による電子申告が義務となります。それに伴い、市区町村に申告する「給与支払報告書」も電子申告が義務となります。また、100枚未満の事業者でも、任意で電子申告することができます。

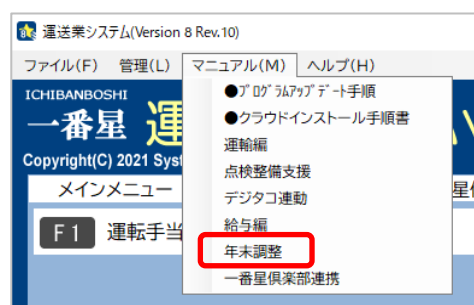
この制度に対応するため、給与メニューの[F4:年末調整]に、[電子申告データ出力(eLTAX用)（令和7年度）]を追加しました。

eLTAXで申告するために必要なCSVファイル（「給与支払報告書-源泉徴収票 統一CSVレイアウト」）を出力します。

eLTAX（地方税ポータルシステム）の「電子的提出一元化機能」を利用しますと、各市区町村に申告する「給与支払報告書」のデータと、所轄税務署に申告する「給与所得の源泉徴収票」のデータを同時に作成し、それぞれ申告することができます。



※新規メニュー「電子申告データ出力(eLTAX用)（令和7年度）」の  
詳しい操作説明は、「「一番星」運送業システム Ver.8  
年末調整処理 運用手引書」P.45をご覧ください。



令和7年度の「給与支払報告書」および「源泉徴収票」の電子申告（eLTAX）につきましては、「給与支払報告書-源泉徴収票 統一CSVレイアウト」が公開され次第、その内容を反映したプログラムをご提供いたします。

### ●オンライン提供をご利用のお客様：

令和8年1月6日（火）にWebアップデートにて提供を開始します。

### ●オフライン提供をご利用のお客様：

DVD-ROMでのアップデートをご希望の場合は、恐れ入りますが弊社までご連絡ください。

※お申し込みの締切日：令和7年12月19日（金）



## 12. 最新の郵便番号データに更新します

[得意先マスタ]をはじめ各マスタでご利用いただいている、郵便番号データを最新版に更新します。

最新版をご利用になる場合、メインメニューの[F10:サポート]－[住所メンテナンス]の「一括取込」で、郵便番号データを取り込んでください。

但し、現在の保有住所データが削除され、最新の住所データに挿し変わりますので、すでに[住所メンテナンス]を使用してオリジナルの住所を登録されている場合は、そのデータも削除されます。ご注意ください。

※詳しい操作方法は、「一番星 運送業システム Ver.8 運用手引書（運輸編）」の「第 12 部サポート処理」－「住所メンテナンス」をご覧ください。

各マスタに登録されている住所情報を変更する場合は、郵便番号欄で「F12:かゝト」機能をご利用いただき、最新の住所データに変更することができます。ぜひご利用ください。

尚、「F12:かゝト」機能を利用せず、郵便番号を直接手入力する場合は、すでに登録されている住所情報が優先されます。今回、更新した最新の郵便番号データの内容は反映されませんので、ご注意ください。

—— 以上が、今回の対応内容です ——

今後も皆様のご要望に応えた機能向上ができるよう、社員一同努めてまいります。  
次回のリビジョンアップも、是非ご期待ください。

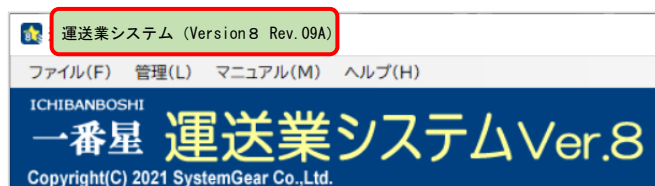
本内容にて、ご不明な点がございましたら、下記までお問合せください。

**お問合せ窓口：052-205-8851**

# DVD/CD アップデート手順

## 1. DVD/CDアップデート前の注意点

- Windows の管理者権限を持つユーザーアカウントで行ってください。
- ネットワーク環境で『一番星 運送業システム Ver.8』を複数台で使用されている場合は、すべての他のパソコンで『一番星 運送業システム Ver.8』が終了していること、『一番星倶楽部』(SystemGear ポータルサイト)が表示されていないことを確認したうえでアップデートを行ってください。
- アップデートを始める前に、現在の『一番星 運送業システム Ver.8』のバージョンを確認してください。  
現在のバージョンはメニュー画面上のタイトルバーの部分で確認できますので、『一番星 運送業システム Ver.8』の DVD に明記されているバージョン番号と見比べてください。  
メニュー画面のバージョンが DVD ラベルのバージョンと同等かそれ以上の時はアップデートの必要はありません。
- セキュリティソフトをご利用中の場合は、『一番星 運送業システム Ver.8』のインストール先フォルダが例外設定されていることをご確認ください。

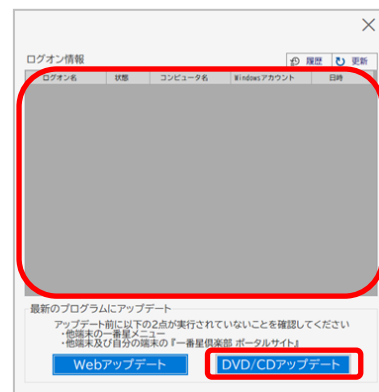


## 2. アップデートの開始

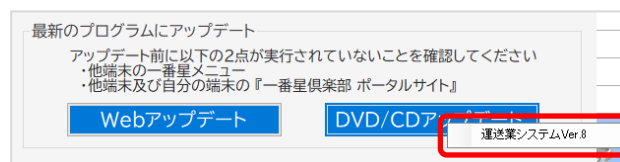
- (1) 『一番星 運送業システム Ver.8』を起動し、「ヘルプ(H)」メニューの「最新のプログラムにアップデート(A)」をクリックします。



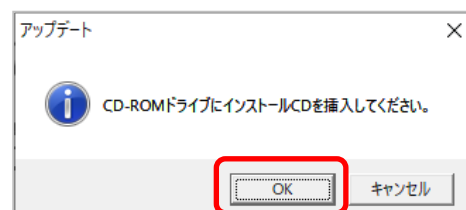
- (2) [ログオン]画面が表示されます。  
[ログオン情報]に何も表示されていないことを確認してください。  
確認後、画面下の青色ボタン「DVD/CD アップデート」をクリックします。



- (3) インストールされているシステムの一覧が表示されますので、DVD に該当するシステム名をクリックします。

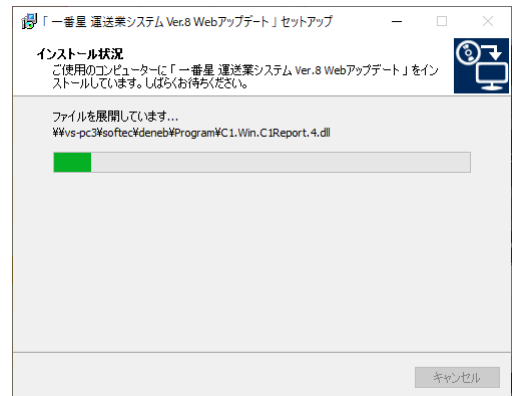
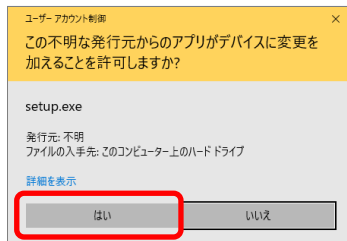


- (4) 「CD-ROM ドライブにインストールCDを挿入してください。」とメッセージを表示しますので、パソコンのDVD-R O Mドライブに最新の『一番星 運送業システム Ver.8』のDVDを挿入後、「OK」をクリックします。

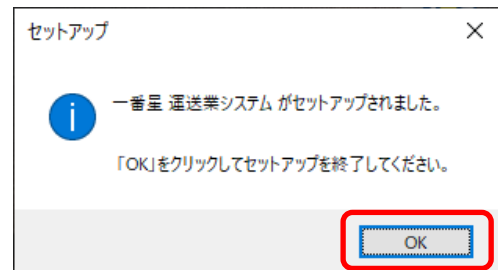


- (5) 正しい『一番星 運送業システム Ver.8』の DVD を認識した場合は、自動的にプログラムのアップデートを開始します。

※アップデート開始後、「ユーザーアカウント制御」画面が表示される場合がございます。制御画面が表示された場合は、「はい」をクリックしてください。制御画面のまま放置した場合、アップデートがキャンセルされますのでご注意ください。



- (6) プログラムのインストールの完了画面が表示されましたら、【OK】をクリックします。



—— 以上で、アップデートは終了です ——

※『一番星 運送業システム Ver.8』を起動して、メニュー画面のタイトルバーに表示されるリビジョンが、『一番星 運送業システム Ver.8』の DVD のリビジョンと同じになっていることを確認してください。

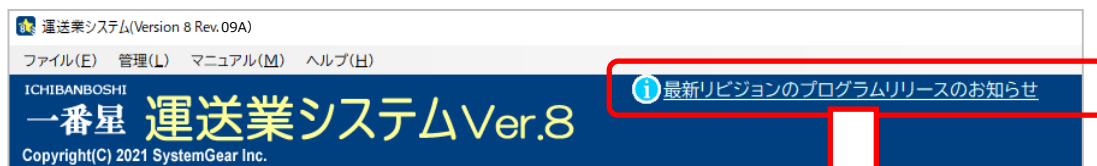
# Web アップデート手順

## 1. Web アップデート前の注意点

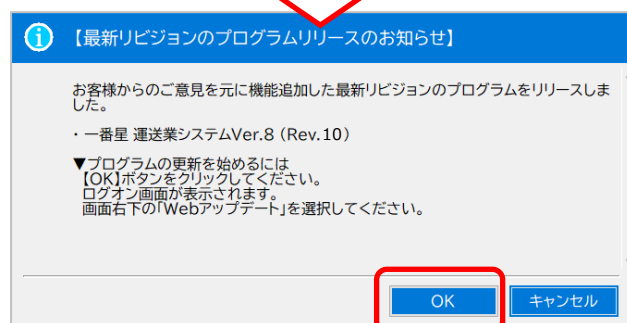
- Web アップデートにはインターネットへの接続環境が必要です。有線のネットワーク環境か、安定した無線 LAN の環境で実行してください。  
※光回線などの高速ブロードバンドサービスを推奨します。  
例) 光回線 下り 38Mbps でのアップデート時間:約 3 分 (※ご利用状況によりアップデートに時間がかかる場合がございます。)
- Windows の管理者権限を持つユーザーアカウントで行ってください。
- クラウド環境で『一番星 運送業システム Ver.8』を使用されている場合は、1 台目のアップデートを実行する前に、すべての他のパソコンで『一番星 運送業システム Ver.8』が終了していること、アップデートを行うパソコンの『一番星倶楽部』(SystemGear ポータルサイト)が表示されていないことを確認したうえでアップデートを行ってください。  
2 台目以降は、他のパソコンが起動していてもアップデートを行うことができます。アップデートを行うパソコンの『一番星倶楽部』(SystemGear ポータルサイト)が表示されていないことを確認したうえでアップデートを行ってください。
- ネットワーク環境で『一番星 運送業システム Ver.8』を複数台で使用されている場合は、すべての他のパソコンで『一番星 運送業システム Ver.8』が終了していること、『一番星倶楽部』(SystemGear ポータルサイト)が表示されていないことを確認したうえでアップデートを行ってください。
- セキュリティソフトをご利用中の場合は、『一番星 運送業システム Ver.8』のインストール先フォルダが例外設定されていることをご確認ください。

## 2. アップデートの開始

- (1) 『一番星 運送業システム Ver.8』を起動し、メニュー画面右上の「最新リビジョンのプログラムリリースのお知らせ」をクリックします。



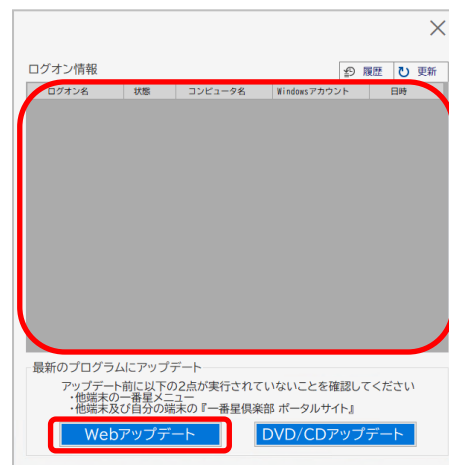
- (2) 右図のメッセージが表示されますので内容をご確認のうえ、「OK」をクリックします。



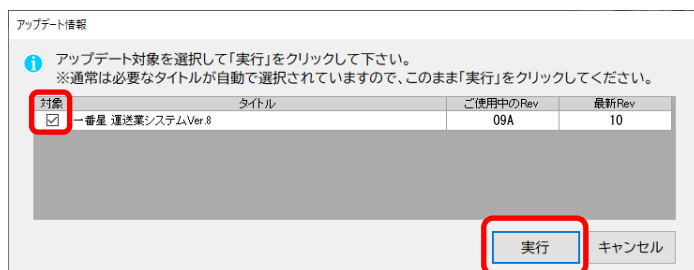
- (3) [ログオン]画面が表示されます。  
[ログオン情報]に何も表示されていないことを確認してください。

確認後、画面下の青色ボタン「Web アップデート」をクリックします。

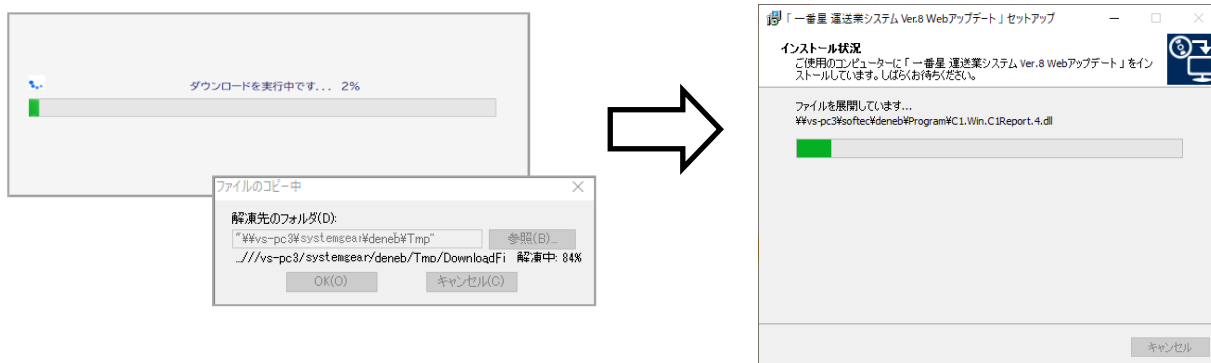
※『一番星 運送業システム Ver.8』を起動し、「ヘルプ(H)」メニューの「最新のプログラムにアップデート(A)」をクリックすることでログオン画面は表示されます。



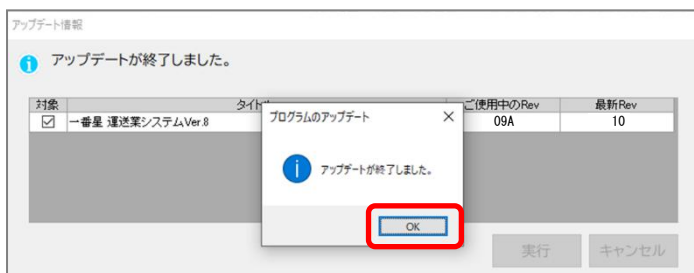
- (4) [アップデート情報]画面を表示します。  
アップデートが必要な製品には[対象]欄に  
チェックボックスが付きます。  
よろしければ、「実行」をクリックします。



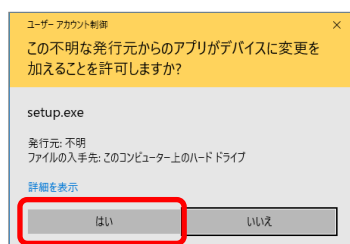
- (5) 自動的にプログラムのアップデートを開始します。



- (6) プログラムのインストールの完了画面が  
表示されましたら、「OK」をクリックします。



※アップデート開始後、「ユーザーアカウント制御」画面が表示される  
場合がございます。制御画面が表示された場合は、「はい」を  
クリックしてください。制御画面のまま放置した場合、アップデートが  
キャンセルされますのでご注意ください。



—— 以上で、アップデートは終了です ——

※『一番星 運送業システム Ver.8』を起動して、メニュー画面のタイトルバーに表示されるリビジョンが、  
『運送業システム (Version 8 Rev.10)』になっていることを確認してください。

お問合せ先 **システムギア株式会社**

**SystemGear**  
Always the next news

<https://www.systemgear.com>

名古屋事業所 〒460-0003 名古屋市中区錦2-2-13 名古屋センタービル6F

TEL(052)205-8851 FAX(052)205-8852

大阪本社 営業本部 〒550-0002 大阪市西区江戸堀1-9-14 システムギア大阪ビル

TEL(06)7663-3076 FAX(06)7663-3078

福岡事業所 〒812-0011 福岡市博多区博多駅前1-14-16 博多駅前センタービル10F

TEL(092)432-2130 FAX(092)432-2136